

# TÔLE **PROFILETEK**



FABRICANT DE  
**REVÊTEMENT MÉTALLIQUE  
DE PREMIÈRE QUALITÉ**

CONSULTEZ NOTRE SÉLECTION →



# 02.



Fabrication directement sur votre chantier



Délai de fabrication rapide



Délai de livraison rapide



**Pour vos besoins en revêtement métallique, vous pouvez faire confiance à notre équipe expérimentée qui saura vous conseiller judicieusement.**

# TABLE DES MATIÈRES


- 04.** PRO 936 - REVÊTEMENT TOITURE
- 06.** PRO 936 - REVÊTEMENT MURAL
- 08.** PRO 100 - REVÊTEMENT TOITURE
- 10.** PRO 100 - REVÊTEMENT MURAL
- 12.** PRO 150 - REVÊTEMENT TOITURE
- 14.** PRO 150 - REVÊTEMENT MURAL
- 18.** PRO 12 - REVÊTEMENT MURAL
- 20.** PRO BOARD - REVÊTEMENT MURAL  
& BATTEN
- 22.** CHARTE DE COULEURS

PRO  
FORME  
TÉ  
MÉ  
V



# PRO 936 REVÊTEMENT TOITURE

- Idéal pour résidentiel - agricole - acéricole
- Revêtement avec vis apparentes
- Grand choix de couleurs
- Délai de fabrication rapide

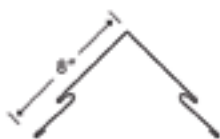


\*Densité du matériel



Atelier de fabrication et pliage de moulures sur mesure en aluminium ou en acier selon vos besoins.

1 FAÏTIÈRE



2 FAÏTIÈRE VENTILÉE



3 FAÏTIÈRE MONOPENTE



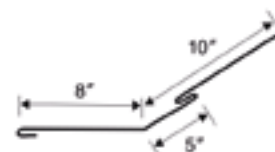
4 FAÏTIÈRE TOURELLE



5 NOUE



6 CHANGEMENT PENTE



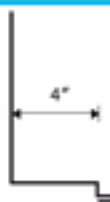
7 ENTRETOIT



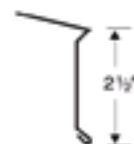
8 ARÊTIER



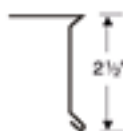
9 SOLIN DE MUR



10 BORDURE DE TOIT PENTE



11 BORDURE DE TOIT




12 FASCIA

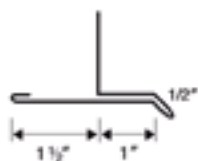


# 60 PRO 936 REVÊTEMENT MURAL

- Plusieurs couleurs disponibles
- Revêtement profilé en acier recyclable à 100% ce qui en fait un choix écologique



13 MOULURE DE MANSARDE



14 MOULURE EN « J »



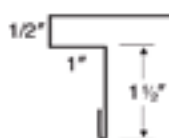
15 ÉGOUTTEMENT



16 ÉGOUTTEMENT DOUBLE



17 « J » À SOFFITE ET MUR



18 SÉPARATEUR



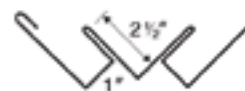
19 DÉPART DE MUR



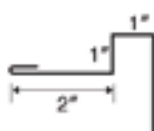
20 COIN EXTÉRIEUR



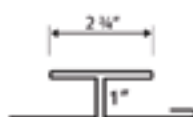
21 COIN INTÉRIEUR



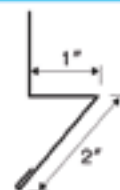
22 DEMI COIN INTÉRIEUR



23 MOULURE DE PARTITION



24 DÉPART DE MUR ANTIVERMINE



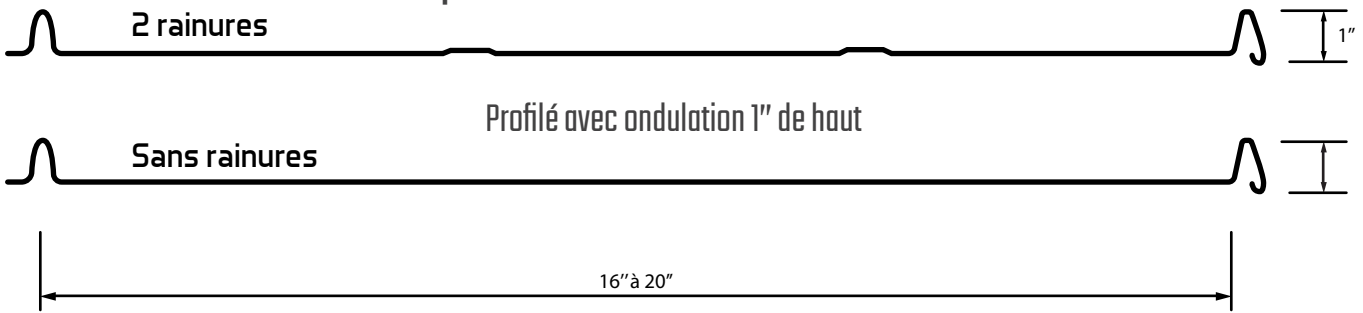
Profiletek se spécialise dans la fabrication de moulures en tous genres sur mesure.

# PRO 100 REVÊTEMENT TOITURE

Possibilité de fabriquer directement sur le chantier

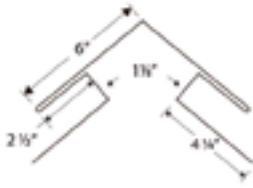
- Évite les erreurs de longueur ainsi que les pertes
- Économie de temps pour la manipulation

Disponible en 26G et 24G sur demande

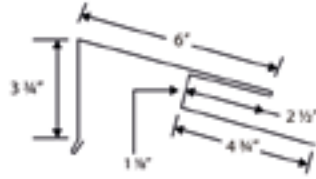




### 1 CHAPEAU ANCESTRAL



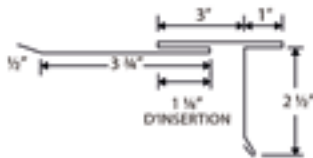
### 2 MONOPENTE



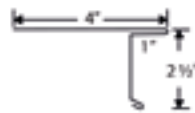
### 3 FAITIÈRE VENTILÉE



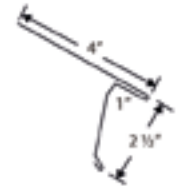
### 4 PARTANCE INSERTION



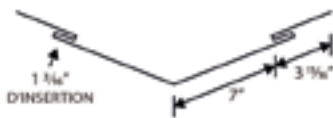
### 5 PARTANCE 90°



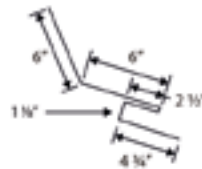
### 6 PARTANCE PENTE



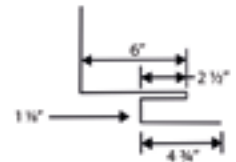
### 7 NOUE




### 8 ENTRETOIT ANCESTRAL



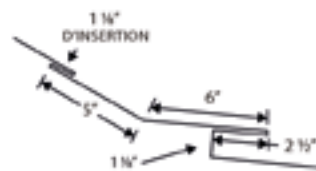
### 9 ENTRETOIT ANCESTRAL 90°



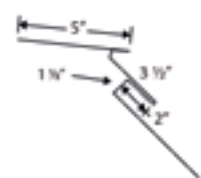
### 10 SOLIN DE MUR AVEC INSERTION 90°



### 11 CHANGEMENT PENTE



### 12 ARÊTIER

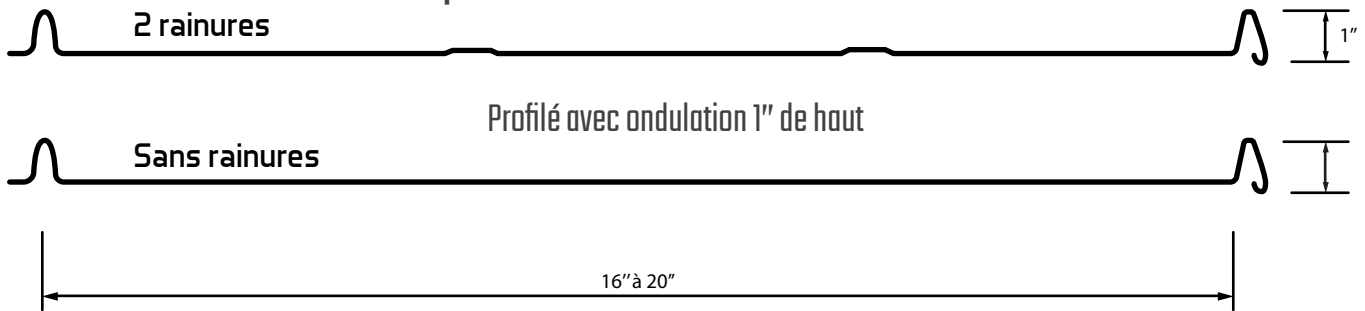


# PRO 100 REVÊTEMENT MURAL

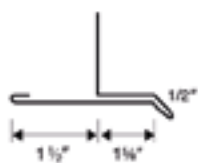
Possibilité de fabriquer directement sur le chantier

- Évite les erreurs de longueur
- Économie de temps pour la manipulation

Disponible en 26G et 24G sur demande




13 MOULURE DE MANSARDE



14 MOULURE EN « J »



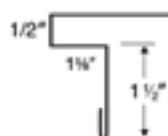
15 ÉGOUTTEMENT



16 ÉGOUTTEMENT DOUBLE



17 « J » À SOFFITE ET MUR



18 SÉPARATEUR



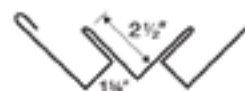
19 DÉPART DE MUR



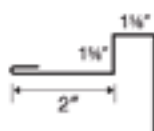
20 COIN EXTÉRIEUR



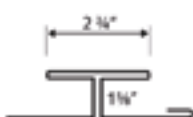
21 COIN INTÉRIEUR



22 DEMI COIN INTÉRIEUR



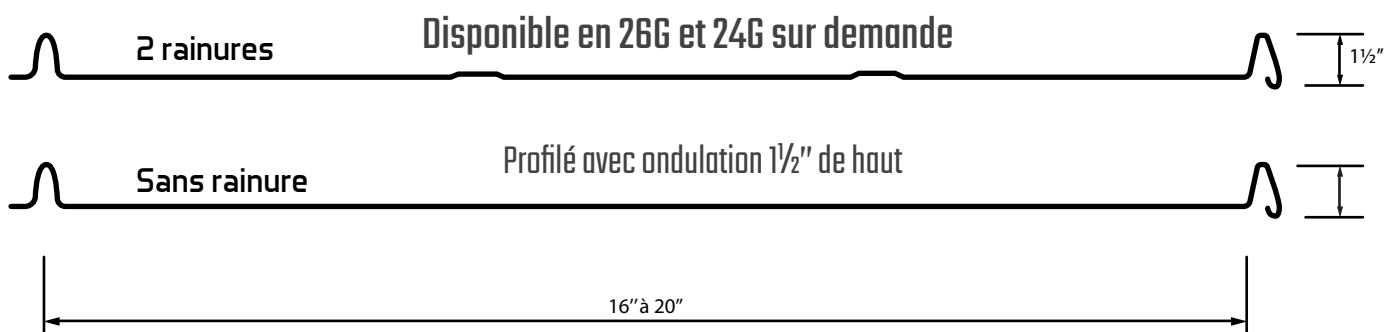
23 MOULURE DE PARTITION



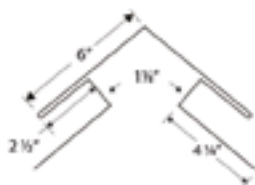
# Ni PRO 150 REVÊTEMENT TOITURE

- Système avec attaches dissimulées
- Possibilité de fabriquer avec ou sans rainures entre les ondulations

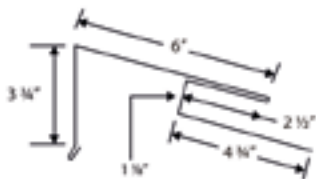
· Look chic et durable



### 1 CHAPEAU ANCESTRAL



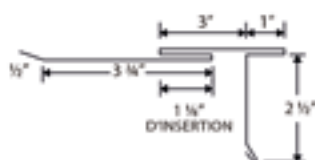
### 2 MONOPENTE



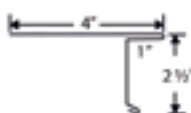
### 3 FAITIÈRE VENTILLÉE



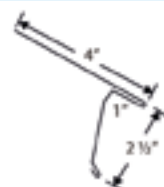
### 4 PARTANCE INSERTION



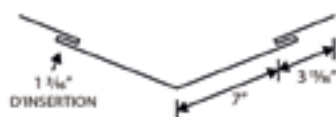
### 5 PARTANCE 90°



### 6 PARTANCE PENTE



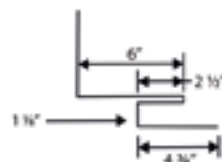
### 7 NOUE




### 8 ENTRETOIT ANCESTRAL



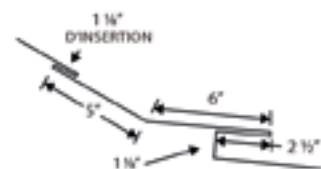
### 9 ENTRETOIT ANCESTRAL 90°



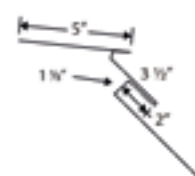
### 10 SOLIN DE MUR AVEC INSERTION 90°



### 11 CHANGEMENT PENTE



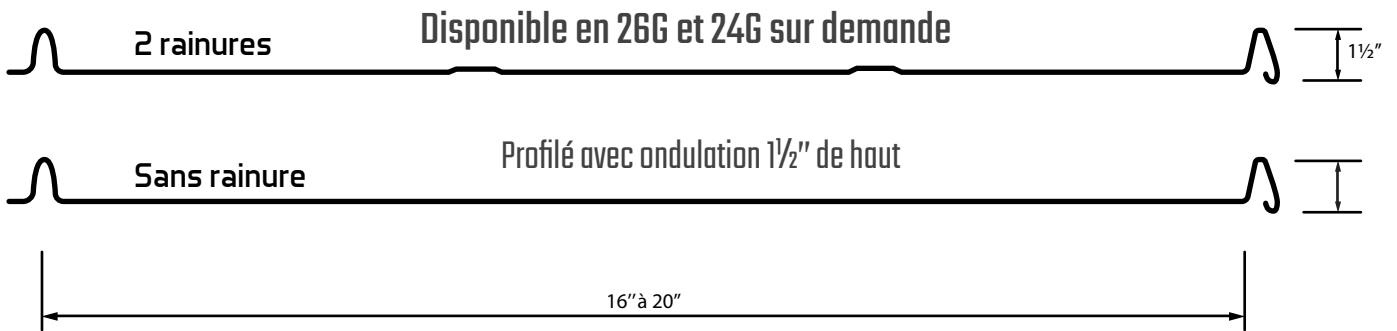
### 12 ARÊTIER

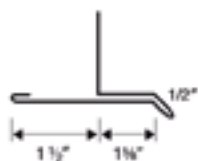

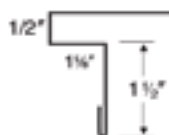
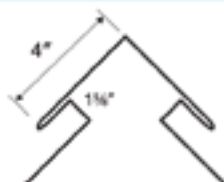
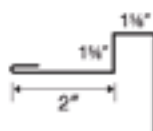
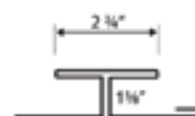
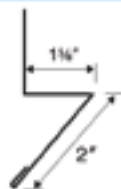




# PRO 150 REVÊTEMENT MURAL

- Système avec attaches dissimulées
- Possibilité de fabriquer avec ou sans rainures entre les ondulations
- Look chic et durable
- Disponible en 26G et 24G



**12 MOULURE DE MANSARDE****13 MOULURE EN « J »****14 ÉGOUTTEMENT****15 ÉGOUTTEMENT DOUBLE****16 « J » À SOFFITE ET MUR****17 SÉPARATEUR****18 DÉPART DE MUR****19 COIN EXTÉRIEUR****20 COIN INTÉRIEUR****21 DEMI COIN INTÉRIEUR****22 MOULURE DE PARTITION****23 DÉPART DE MUR ANTIVERMINE**

**DÉCOUVREZ NOS  
RÉALISATIONS SUR  
NOTRE SITE WEB**





**PROFILETEK.COM**



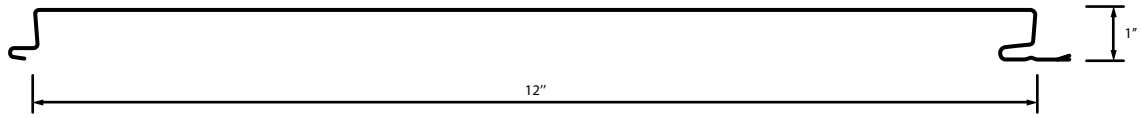
# PRO 12 REVÊTEMENT MURAL

- Nouveau modèle de tôle avec attaches dissimulées
- Idéal pour installation murale

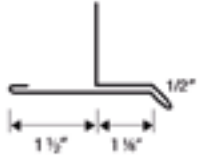
- Facile à l'installation
- Possibilité de fabriquer directement sur le chantier



Disponible en 24G et 22G



**1 MOULURE DE MANSARDE**



**2 MOULURE EN « J »**



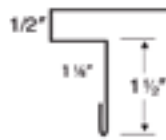
**3 ÉGOUTTEMENT**



**4 ÉGOUTTEMENT DOUBLE**




**5 « J » À SOFFITE ET MUR**



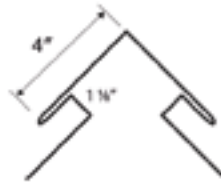
**6 SÉPARATEUR**



**7 DÉPART DE MUR**



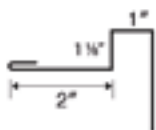
**8 COIN EXTÉRIEUR**



**9 COIN INTÉRIEUR**



**10 DEMI COIN INTÉRIEUR**




**11 MOULURE DE PARTITION**

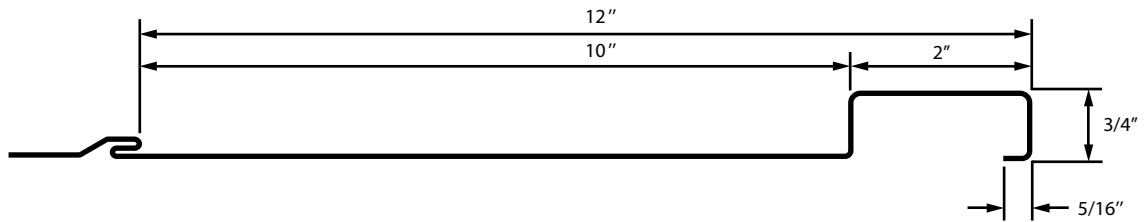


# PRO BOARD & BATTEN REVÊTEMENT MURAL

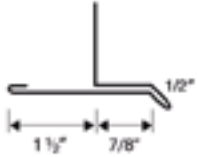
- Sans entretien
- Style farm house
- Fabriqué sur mesure
- Finition de qualité supérieure



Disponible en 26G et 24G




1 MOULURE DE MANSARDE



2 MOULURE EN « J »



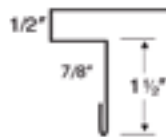
3 ÉGOUTTEMENT



4 ÉGOUTTEMENT DOUBLE




5 « J » À SOFFITE ET MUR



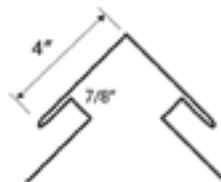
6 SÉPARATEUR



7 DÉPART DE MUR



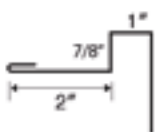
8 COIN EXTÉRIEUR



9 COIN INTÉRIEUR



10 DEMI COIN INTÉRIEUR




11 MOULURE DE PARTITION




# **CHARTRE DE COULEURS**


## **COULEURS CLASSIQUES**



**BLANC VIF**



**BLANC POLAIRE**



**BLANC CAMBRIDGE**



**BLANC PUR**



**BLANC OS**



**LIN ANTIQUE**



**GRIS PIERRE**




**GRIS RÉGENT**



**FUSAIN**




**MINÉRAI DE FER**



**NOIR**



**BRUN FONCÉ**



**BRUN CAFÉ**



**BRUN MÉTRO**



**VERT FORÊT**



**VERT FONCÉ**



**ROUGE VIF**



**ROUGE TUILE**



**ROUGE FONCÉ**



**BOURGOGNE**



**BLEU ROYAL**



**BLEU ARDOISE**



**BLEU HÉRON**

# SÉRIE IMPRIMÉE




SADDLE




FRONTIÈRE



ACORN




GUNSTOCK



ESPRESSO



DURANGO




HOMESTEAD



AUTOMNE



WAGONWOOD



PONDEROSA



CANYON



BOIS DE GRANGE



ZINC PÂLE



ZINC FONCÉ



ROUGE RUSTIQUE



CUIVRE VIEILLI



PIN PÂLE



PIN NOUVEUX



BOIS DE FRÊNE



BÉTON



CORTEN




HÉRITAGE


# SÉRIE TEX




BRUN KONA




BRUN FONCÉ



GRAPHITE



GRAPHITE FONCÉ



ARDOISE BRÛLÉE



NOIR ONYX

# TÔLE PROFILETEK

En plus de la fabrication à son usine, Profiletek se démarque par son service de fabrication de tôles directement sur vos chantiers. En offrant des coupes aux longueurs personnalisées pour chaque panneau, vous éviterez les pertes de matériel vous permettant ainsi d'économiser.



 418 428-9893

 [INFO@PROFILETEK.COM](mailto:INFO@PROFILETEK.COM)

 [PROFILETEK.COM](http://PROFILETEK.COM)